



# Educando tu Gusto



REVISTA BIMENSUAL • EDICIÓN N° 18 • MAYO - JUNIO - JULIO 2017

Cortinas

Patatas para muebles

Borlas

Persianas

paneles

Cordones

Telas

Duvet

Plaid

Edredones

Estampados

Jendaderos

Arrollables

almohadones

**Arrollables...**

¿por qué si?

**Cómo elegir**

telas para una colcha







ventas@persianasGB.com

www.persianasGB.com

Tel.: (506) 2257-0457

 (506) 7062-5677

  Graber & Bali



# D' Selecta



*¡Somos Color, Somos... D' Selecta!*

ventas@dselecta.com

www.dselecta.com

Tel.: (506) 2222-7954

 (506) 7062-5676

  D' Selecta





# FERIA DE DESCUENTOS

**29, 30 JUNIO Y 1 DE JULIO**

**TODOS LOS PRODUCTOS DE LA TIENDA  
CON DESCUENTO.**

**Confección de Cortinas**  
**GRATIS** al comprar la tela  
del área seleccionada

Por la compra de **₡40.000**  
**se le obsequiarán**  
**2 Almohadones**

Oferta de Retazos y  
Cabos desde los **₡10.000**



**10%**  
de Descuento

En la contratación  
de sus Persianas y le  
**regalamos la instalación**  
de 1 persiana.

**Visítenos del Diario la Extra 450 metros Sur**

dselecta.feria@gmail.com / ☎ 2222-7654 📞 7062-5657

www.dselecta.com 📘 D´Selecta 😊 D´Selecta



# Cómo elegir

# Telas para una Colcha

Existe una gran variedad de telas para hacer colchas modernas y es fácil enredarse entre todas las opciones. Aquí le damos algunos consejos para no gastar demasiado dinero o comprar una que no vaya a utilizar. Le explicaremos, cómo identificar el tipo adecuado de tela para hacer o confeccionar sus propias colchas.

**Conozca los nombres usados en las texturas de las telas, colores y diseños.**



**Telas sólidas:** son telas de un solo color y ningún patrón.



**Telas con estampados miniatura:** son las telas que tienen estampados a pequeña escala. Usualmente se encuentran en colores limitados. Son ideales para los principiantes que trabajan con estampados.



**Telas calicó:** se refiere a telas que tienen estampados pequeños en una gran variedad de colores.



**Telas con puntos:** este tipo de tela tiene un diseño reproducido para que parezcan puntos en espacios parejos. Pueden ser puntos, flores, formas geométricas, etc.



**Telas ligeras:** estas son las telas que tienen diseños sutiles con líneas y pocos colores en la misma tela.

**Estampados a gran escala:** esta tela tiene diseños o estampados grandes en la superficie. No es ideal para pedazos pequeños de la colcha ya que se puede cortar el diseño y no permite que se sepa qué es.



**Telas con rayas:** cualquier tela que tenga rayas grandes o pequeñas. Pueden atraer el ojo hacia una sola dirección y dan la impresión de que la colcha se armó por pedazos.



**Telas geométricas:** líneas rectas que forma figuras geométricas a lo largo de toda la tela.



**Telas de dos tonos:** esta es una tela de un solo color pero con distintas variaciones del mismo.



**Telas direccionales:** estas telas tienen un diseño de estampado que va en la misma dirección. Generalmente no se recomiendan para los principiantes porque si el diseño se distorsiona, puede verse terrible.





**Busque telas sencillas, de buena calidad para hacer las partes grandes de la colcha.** La variedad de tipos de tela, son infinitas, puede elegir una tela delgada y suave y convertirla en un edredón o colcha añadiéndole relleno y otra tela en la parte opuesta. O bien, puede elegir entre las telas semi-acolchadas, listas para solamente darle tamaño y ruedos para colocar sobre su cama. El rango de colores es enorme.

**Elija telas sólidas cuando el estampado no sea una parte importante del diseño general de la colcha.** Sin embargo, tenga cuidado si es principiante: las telas sólidas resaltan fácilmente los errores de cosido. Busque telas que escondan las imperfecciones.

**Elija estampados de acuerdo al diseño y patrón de tu colcha.** Elija estampados grandes cuando quiera hacer que una parte de la colcha resalte más. Los estampados grandes también funcionan bien en los bordes.

Elija estampados pequeños cuando quiera agregarlos a bloques chicos. Los estampados pequeños también funcionan como unión, acompañamiento y para hacer fajas o cintas.

Elija rayas cuando quiera hacer un bloque realmente decorado, para un borde angosto o para una faja. También sirven para hacer cintas atractivas.

**Si va a hacer una colcha de un solo color, considere algunas de las siguientes opciones.**

- Estampados de dos tonos: son buenos para crear texturas en las colchas y tienden a verse planos cuando se ven desde lejos. Si va a hacer una colcha de un solo color, esta es una buena elección.
- Estampados en blanco y negro. Esta es una combinación muy interesante que puede usar

para tener una colcha atrevida. Puede ser una tela que imite las rayas de una cebrá o un patrón en blanco y negro para tener un look anticuado.

**Usa telas de reproducción si quiere hacer una colcha con una apariencia anticuada.** Tienen un look retro y pueden ser de épocas tan antiguas como 1700 hasta de 1920 o 1930. A estas telas se les conocía como telas para hacer sacos de comida e incluyen patrones de hasta 1950. Puede encontrar telas delicadas con patrones de flores pequeños, dibujos de personas y animales hasta formas geométricas y colores brillantes. Durante la era de la Gran Depresión, los fabricantes de telas perfeccionaron los pasteles así que las telas de esta época tienen esos colores. Algunas también muestran estampados de productos de la época, como galletas, té con chocolate, etc.

**Use telas innovadoras para divertirse un poco.** Cuando quiera agregar un elemento lindo y divertido a una colcha que esté haciendo, los estampados innovadores son la mejor elección. A menudo reflejan tendencias actuales y tienen imágenes de tazas y teteras, magdalenas, animales, plantas, deportes, etc. Son geniales para hacer fondos pero difíciles de cortar.

**Use telas combinables cuando quiera hacer un conjunto de telas de distintos tipos.** Estas telas sirven para combinar o armonizar la transición entre distintos colores o patrones y se utilizan para unificar la colcha como un todo.

**Siempre ponga las combinaciones o cambios de colores de telas juntos antes de proceder a hacer la colcha.** A pesar de que cuando se compran por separado piense que los colores van bien juntos o que hacen una buena combinación al ojo, no es hasta el final, cuando ya se colocan uno al lado de otro, que se puede dar cuenta si realmente hacen una buena combinación o no. Siempre necesitará que unos colores resalten más que los otros.

## CONSEJOS

- No ignore los retazos de tela de su propia colección. Así es como muchas tradiciones empezaron. Además, usar los elementos claves de prendas de su preferencia o telas que ya no son utilizables es una gran forma de protegerlas y mantenerlas por más tiempo. Esta es una gran forma de incorporar ese camiseta favorita de su hijo una porción de una de sus prendas favoritas, etc.

- A menudo, los principiantes se sienten abrumados por la cantidad de opciones de telas que tienen para hacer colchas, especialmente cuando se trata de los estampados. Si está acostumbrado a coser su ropa, probablemente tenga cierta aversión a los estampados porque normalmente es difícil acertar en prendas con estampados. En lo que a colchas se refiere, puede dejar su miedo de lado y divertirse experimentando.

# Arrollables...

## ¿por qué si?

Cuando de cubrir las ventanas se trata, seguramente somos los más meticulosos. Si usted es de las personas que quieren que sus ventanas sean perfectas, esta lista de ideas puede ser de mucha utilidad.

Vamos a hablar específicamente de Persianas Arrollables, dejando por fuera lo que son las cortinas, pero enfocándonos en acabados más modernos y funcionales, tecnológicos con estilo y buen gusto. Las persianas arrollables tienen más de 10 años de estar en el mercado, sin embargo aún pueden parecer como una nueva tendencia en el mercado y siguen siendo una moda, pero no solo son moda, sino que tienen diferentes ventajas que ofrecen a su hogar, con un estilo diferente para su casa, negocio u oficina, con un toque moderno y sofisticado.

Las persianas enrollables buscan satisfacer las necesidades del hogar, desde el control de los rayos UV, hasta el cuidado de los muebles por lo mismo. En este artículo encontrará más información sobre este tipo de persiana, sus ventajas y beneficios.

### PROTECCIÓN CONTRA RAYOS UV

Arrollable de SCREEN, permite la entrada de luz y mantiene toda la habitación iluminada. Por su textura, las persianas arrollables evitan el paso de los rayos uv, de forma tal que retardan y previenen la decoloración y daños que estos rayos le puedan ocasionar a la decoración de la habitación. La apertura del tejido es la que mide cuanta claridad o luminosidad deja pasar la tela.

### DECORACIÓN

Para espacios pequeños, buques de ventanas angostos o con poco espacio a los lados, las persianas arrollables son especiales para espacios pequeños, entre ellos buques de ventanas angostos o con poco espacio hacia los lados de la ventana. Ayudan a limitar la luz, decoran y son 100% funcionales. Se fabrican a la medida, según solicitud del cliente, pueden ir desde el techo hasta el piso, pueden ser angostas o muy anchas. Y la variedad de colores y diseños, le dan ese toque especial y único a sus ventanas.

### FÁCIL DE LIMPIAR

Si por algún descuido o por la grasa de la cocina, sus persianas enrollables se les llegan a hacer manchitas, también hay una solución muy fácil y casera para deshacerse de ellas. Principalmente las de tela Screen, con otras telas las recomendaciones varían dependiendo del tipo de tejido y composición de la tela que manejen. (Consulte las formas de limpieza con nuestros asesores - Persianas Graber & Bali). Para limpiar manchas en el screen, humedezca una esponja limpia o un paño blanco en agua tibia. Solo frote un poco y las manchas irán desapareciendo. Como consejo, no utilice químicos, o detergentes abrasivos. Existen diferentes formas para limpiar una persiana



arrollable. La primera, es usando un plumero limpio y pasarlo por la tela. Otra opción es, usando una aspiradora con boquilla suave. Para que tus persianas enrollables siempre se vean fantásticas debes limpiarlas por lo menos una vez cada 2 semanas.

Para las arrollables de Tela, basta con un paño seco limpio para quitar el polvo o bien con una aspiradora.

Y si en algún momento, por algún descuido, polvo o grasa de cocina o similar le aparecieran manchas a sus persianas arrollables, existe una solución fácil y casera para deshacerse de ellas.

Para las arrollables en tela de screen, especialmente, humedezca una esponja limpia o un paño blanco en agua tibia. Solo frote un poco y las manchas irán desapareciendo. Como consejo, no utilice químicos, o detergentes abrasivos.

## CONTROLE SU AMBIENTE Y ÚNASE A LA TECNOLOGÍA.

¿Le ha pasado que cuando quiere tomar una siesta o simplemente busca tener un ambiente cómodo, agradable y oscuro? Se da cuenta que está en la cama y le da pereza levantarse a bajar las persianas, y si lo hace, pero con pocas ganas y hasta el sueño se va. No se preocupe. Las persianas arrollables pueden tener un control remoto que, puede usarlo desde cualquier parte de la habitación. ¿Qué mejor idea que ésta? Así, desde la comodidad de su casa podrá lograr la atmósfera que desee en la habitación que prefiera. Un control remoto puede controlar independientemente varias persianas.



## ESPACIOS MODERNOS Y COLORES VIBRANTES

Las persianas enrollables no solo son lisas y blancas, al contrario, existen variedad en colores, estilos y diseños. Las persianas enrollables quedan bien para puertas corredizas o ventanales; si tiene un jardín del cual disfrutar, le recomendamos para sus ventanales o puertas corredizas, utilizar las persianas enrollables en tela o screen. Use las clásicas, es decir, lisas y en colores claros, así no saturará la visión óptica del exterior e interior.

## COMPLEMENTO FUNCIONAL

Aparte de dejar pasar cierta cantidad de claridad, decorar y sistematizar sus espacios, también tienen la gran ventaja de controlar la oscuridad. ¿Cómo?, con la ya conocida tela de blackout, que se utiliza para dar oscuridad a cualquier espacio. Un poco de privacidad y oscuridad ayudan al descanso diario. Esta función de la persiana arrollable la da este tipo de tela, blackout, la cual la puede encontrar en variedad de colores.

Entre otras ventajas de las persianas arrollables, está, su rápida fabricación, en un lapso de 3 días puede tener su pedido listo para instalar. Su instalación es bastante fácil y sencilla, perfectamente lo puede hacer usted mismo. Consulte en nuestra tienda persianas Graber & Bali, y nuestros asesores con gusto, le guiaran a elegir el mejor estilo y diseño que se amolde a su gusto, así como detalles y más información relacionado con la instalación de las persianas arrollables. Hemos enumerado algunas de las características de por qué **SI** una arrollable, espere nuestro próximo boletín con más información, consejos y secretos para una decoración única. Anímese, haga el cambio hoy.

## ANÍMESE, HAGA EL CAMBIO HOY.







REPARACIÓN  
**DISEÑO**  
FABRICACIÓN  
DE MUEBLES

ESCAZÚ



[www.LINEAACTUAL.COM](http://www.LINEAACTUAL.COM)

Escazú, Del Liceo 800m al sur, Edificio gris con rojo a mano derecha. San José de Costa Rica.

Tel: 2289-7592  
WhatsApp: 8895-3444  
[actualcr@gmail.com](mailto:actualcr@gmail.com)



**LINEA**  
**ACTUAL**



Sillones • Sillas • Almohadones  
Tapicería de autos y más...

CARTAGO



Tels.: 2279-4167 / 8818-0458

[tapiceria\\_arguello@hotmail.com](mailto:tapiceria_arguello@hotmail.com)

300 mts oeste del  
Cementerio de Tres Ríos

## CONSULTE CON NUESTROS COLABORADORES

SOBRE CONFECCIÓN DE: **CORTINAS Y DECORACIÓN DE INTERIORES.**

### DECORT

(Gran Área Metropolitana)  
2552-0211 / 8876-9202  
- Decoración -

### Decoraciones Marengo

(Todo el país)  
2221-9919 / 8387-8654  
- Cortinería y Tapicería -

### Creaciones Sancho

(Todo el País)  
8730-4091  
- Cortinería -

### Cortimundo

(San Rafael de Heredia)  
8301-3080 / 7059-0097  
- Cortinería y Persianas -

### Cortinas Betty

(Todo el país)  
8872-7816  
- Cortinería -

Decoarte  
Su Línea Decorativa, S.A.  
(Cartago)

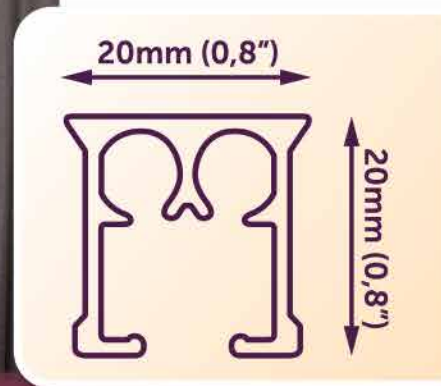
2592-5237 / 2591-0019  
- Cortinería -



LE ASESORARÁN **SOBRE LA DECORACIÓN DE SU ESPACIO**








# Riel **ULTRA** para Cortinería

PRODUCTO AMERICANO



## Tendederos para Espacios Pequeños

- Fácil instalación sobre pared  
Barras 10 unidades
- Extendido 78cm / Recogido 12cm  
Ancho 90cm x 25cm Largo
- Fácil de ubicar en espacios pequeños
- Ahorro energético ~~☒~~
- Instalación GRATIS \*Aplican Restricciones

Contáctenos:

Tel: 2257-0457 /  7062-5677

E-mail: [ventas@persianasGB.com](mailto:ventas@persianasGB.com)

Web: [www.persianasGB.com](http://www.persianasGB.com)

Búsquenos:



Al presentar este cupón por la compra del tendedero, obtiene la instalación GRATIS

- Sujeto a disponibilidad - Promoción válida en el GAM - Aplican Restricciones





# PRODUCTOS EN PROMOCIÓN

## Edredones



a partir de

Matrimonial **₡30.000** + i.v.

Queen, King **₡60.000** + i.v.

## Borlas, Ribetes y Botones (unidad)

precio anterior ~~₡3.500~~



**₡1.000** + i.v.



## Duvet Blanco

A: 1,80 x 2,20 mts / B: 2,40 x 2,80 mts



A: **₡25.000** + i.v.

B: **₡32.000** + i.v.

## Barras Decorativas Extendibles

0,91 a 1,67 mts



**₡11.000** + i.v.



## Alfombras

1,40 x 2,00 mts

precio anterior ~~₡70.000~~



**₡ 45.000 + i.v.**

## Tela Personalizada para Fundas Nórdicas

(incluye tela para almohadones)

1,65 x 2,80 mts



**₡ 13.600 + i.v.**

## Tela Personalizada para Fundas Nórdicas

(incluye tela para almohadones)

2,25 x 2,80 mts



**₡ 22.400 + i.v.**

## Tendedero



**₡40.500 + i.v.**

## Patas (unidad)



**₡ 1.000 + i.v.**

## Botones de Madera (unidad)



**₡ 5.600 + i.v.**





# Lote con Planos

Planos arquitectónicos aprobados y con permisos al día.

Adquiera su lote y comience a construir en 2 semanas.



## FINANCIAMIENTO DISPONIBLE

**E:** condovillaval@gmail.com

**T:** 2222-0309

**C:** 8507-9292 - 8374-0000

**C:** 8720-4934 English Spoken

## Aproveche

Últimos Lotes de **1000 m<sup>2</sup>** en:



## PROXIMAMENTE

**Urbanizaciones HABITAT Villa Val.**  
4 nuevos proyectos, en San isidro de Heredia.