



Educando tu Gusto



D' Selecta



REVISTA BIMENSUAL
EDICIÓN N° 11 • MARZO- ABRIL 2016






Guía para el diseño de su Sala







PERSIANAS
GRABER **Bali**
COSTA RICA
Tel: 2257-0457
Fax: 2222-0221

 /Persianas Graber & Bali
 (506) 7062-5677
 Buscanos en WAZE

 **D' Selecta**
Tel: 2222-7954
Fax: 2257-1423

 /D'Selecta
 Buscanos en WAZE



D' Selecta



Nuestra Tela
iSÍ! REPELE
Y Selecta la tiene

SELLO DE GARANTIA

No es impermeable


TIPOS DE TELA:

- Microfibra
- Terciopelos Modernos
- Telas Velvet y Velvoa
- Lino

Telas Exclusivas de D' Selecta,
con protección de Teflón que
las hace repelentes al agua*



* No es impermeable



Guía para el diseño de su Sala

No se conoce como sala de estar, como tal, sin una razón lógica. La Sala de estar o la Sala principal es ese espacio en el que se espera y acostumbra recibir y entretener a los invitados, relajarse después de un largo día, y generalmente, es el lugar más adecuado para sentarse y conversar con otras personas. Una gran parte de aprovechar y disfrutar la vida en el hogar, depende de cómo estén organizados los muebles y otros elementos. Si su sala está, muy llena de adornos, sobrecargada o bien desordenada, usted no podrá relajarse y descansar en la sala con facilidad. Siempre es bueno recordar que su sala o cualquier habitación de su casa, es única y el estilo siempre será personalizado bajo sus gustos y preferencias, usted siempre será el propio diseñador de su espacio.

Hay varias maneras de diseñar su sala de estar, de acuerdo con su estilo de vida, preferencias personales, gustos y al mismo tiempo que sea muy funcional. Siempre tome en cuenta las piezas de mobiliario y la decoración actuales, no siempre hay posibilidades de darse el lujo de reemplazar todo el mobiliario, sino

“Siempre tome sus piezas de mobiliario y otra decoración en consideración”

que muchas veces, se debe crear un balance entre utilizar los materiales y mobiliarios actuales, antes de considerar la compra de nuevos objetos, para poder trabajar el espacio a plenitud.

El primer paso, es identificar un punto principal o de mayor interés, lo cual puede ser un sistema de entretenimiento, una obra de arte de alto interés, o un estante con su colección de libros, juguetes o recuerdos de viajes. Usted puede hacer sobresalir ese punto principal en su sala, mediante la orientación de sus piezas de mobiliario, tales como las sillas y sofás de brazo para que se coloquen frente al punto principal elegido.

Luego, se debe crear el equilibrio visual con las otras piezas de la sala de estar. Un armario alto o estantería se pueden balancear con una lámpara de piso alta, colocados en lados opuestos de la habitación. Si el espacio de su sala de estar, no es muy grande, usted podría sacrificar la simetría entre objetos, sin embargo, siempre debe de tratar de conseguir un aspecto homogéneo en cuanto a la organización de muebles. Por ejemplo, si sus principales piezas de mobiliario son pesadas y sólidas, puede apoyarse en algunos toques ligeros, para crear una mezcla de sensaciones, entre lo fuerte y lo suave, tales como alfombras suaves y almohadones.

Agrupe en forma circular algunas sillas cómodas, juntas una de la otra, para que la gente tenga

que caminar alrededor de las sillas, esa sería una ubicación estratégica de las sillas, evitando que caminen través del espacio. (Así se evitan distracciones e interrupciones durante la conversación) Si los invitados, traen a sus niños a su casa, usted puede colocar un divisor natural, como un sofá largo, para

separar el lado de los "adultos" y zona de juegos para los niños, sin perderlos de vista. Hay muchas maneras de hacer que su sala de estar funcione a su gusto y de forma correcta para usted y sus seres queridos, y al mismo tiempo, ser un espacio precioso que provoque el deseo de permanecer en él, durante largos ratos.

Guía para Diseñar

La Sala de estar es una de las áreas o espacios más utilizados en el hogar u oficinas, este debe ser diseñado acorde a las necesidades personas y de sus usuarios. A continuación encontrara los 5 planeamientos básicos, cada uno se adapta a distintos objetivos específicos.



Énfasis Punto Focal

Un punto principal, puede ser cualquier cosa que usted prefiera, desde un sistema de entretenimiento (pantalla), una biblioteca, una pieza de arte, una chimenea, una ventana con vista al exterior, etc. Todo el mobiliario se orienta en dirección al punto principal de enfoque. Este diseño se puede adaptar para más entretenimiento e interacción cara cara



Énfasis en Conversación

Los sofás y las sillas deben estar agrupados, uno cerca del otro, de manera que las personas puedan hablar entre ellas con facilidad. Cuando usted es el anfitrión de una actividad, el diseño de interacción y conversación es el más funcional. La ubicación debe ser estratégica, de manera que las personas que le visiten, evitando pasar a través de este.



Énfasis Familiar

Cuando el espacio o área necesita ser multifuncional, organice diferentes áreas en el mismo espacio. Arregle espacio con un buen sistema para que los niños puedan jugar y al mismo tiempo almacenen sus juguetes, en el mismo lugar, sin que tengan que trasladarse a otras áreas. Para crear una división natural entre las áreas, utilice divisiones simples.



Énfasis Balance Visual

Puede relacionar las piezas del mobiliario en relación uno con otro, creando un todo agradable, le da el equilibrio a la sala. Considere la relación de objetos o mobiliario, como crear un balance entre un objeto grande o alto y colocando otra pieza con dimensiones visualmente similares al lado contrario, es decir una enfrente de la otra.

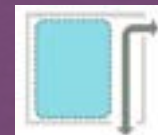


Énfasis Alineamiento Simétrico


Las ubicaciones simétricas funcionan mejor para cuartos más formales. Estos hacen que una habitación se sienta más casual o informal. Utilice muebles y decoraciones en formas de pares, para un aspecto homogéneo y simétrico, esto incluye sillas, lámparas y artes.

TIPS

- La formación siempre debe seguir o tener función.
- Mantenga el balance en la habitación, mezclando piezas pesadas y ligeras.
- Utilice los espacios vacíos como parte del diseño y decoración.
- Considere el tránsito, mantenga un flujo libre a través de la habitación.



Si las puertas esta situadas a lo largo de la pared, agrupe el mobiliario en una sola sección



Puertas de cada lado, divida la sala en dos secciones y agrupe el mobiliario en cada una según corresponda.



Salidas y entradas múltiples, divida la habitación en varios grupos con diferentes mobiliarios en cada uno.

- Los colores tierra y beige suelen reflejar naturalidad y siempre están de moda.
- La decoración de un estilo vintage con un contemporáneo puede combinar armoniosamente.

PRODUCTOS EXCLUSIVOS

Edredones

Variedad de Diseños



₡ 26.000 + I.V.

Almohadones

45 x 45 cm



₡ 4.700 + I.V.

Fundas para Almohadón



₡ 10.500 + I.V.

Alfombra Decorativa

1,33 x 1,90 mts



₡ 46.000 + I.V.

Alfombra Redonda

1,33mts diametro



₡ 32.000 + I.V.

Alfombras

1,40 x 2,00 mts



₡ 70.000 + I.V.

Duvet Blanco

A: 1,80 x 2,20 mts / B: 2,40 x 2,80 mts



A: ₡ 25.000 + I.V.

B: ₡ 32.000 + I.V.

Botones de Madera

(unidad)



₡ 5.600 + I.V.

Duvet Reversible

A: 1,80 x 2,00 mts / B: 2,20 x 2,20 mts



A: ₡ 36.000 + I.V.

B: ₡ 42.000 + I.V.

Tendedero



₡ 40.500 + I.V.



D' Selecta



Barras Decorativas Extendibles

0,91 a 1,67 mts



₡ 11.000 + I.V.

Alza Paños

(Par)



₡ 7.000 + I.V.

Portaretratos

A: 1,15 x 0,50 mts / B: 1,03 x 0,30 mts



A: ₡ 26.000 + I.V.

B: ₡ 22.000 + I.V.

Set de 3 Almohadones



₡ 10.000 + I.V.

Patas

(unidad)



₡ 1.000 + I.V.

Borlas, Ribetes y Botones

(unidad)

LIQUIDACIÓN



₡ 1.000 + I.V.

Plaid o Manta



₡ 9.600 + I.V.

Tela Personalizada para Fundas Nórdicas

(incluye tela para almohadones)

1,65 x 2,80 mts



₡ 13.600 + I.V.

Tela Personalizada para Fundas Nórdicas

(incluye tela para almohadones)

2,25 x 2,80 mts



₡ 22.400 + I.V.

Set de 4 Individuales de Bambú con Portavasos



₡ 11.000 + I.V.



Consulte con **Nuestros Colaboradores**



Sobre confección de: Cortinas y Decoración de Interiores.

Eduardo Ramírez

(Heredia)

8382-8995 / 8852-9789

- Cortinas -

Decort

(Gran Área Metropolitana)

2552-0211 / 8876-9202

- Decoración -

Martino Decoraciones

(Gran Área Metropolitana)

6162-5533 / 2227-2052

- Cortinas y Edredones -

Decoarte Su Línea Decorativa, S.A.

(Cartago)

2592-5237 / 2591-0019

- Cortinas -

Cortinas y Decoraciones MyM

(Gran Área Metropolitana)

2226-7074 / 8888-4468

- Cortinas, Tapicería, Decoración -

Cortinas Ol Gerly S.A.

(Gran Área Metropolitana)

8391-1091 / 8830-4444

- Cortinería y Tapicería -

Casa Moda

(Gran Área Metropolitana)

2560-0771 / 8396-4587

- Cortinería -

Cortimudo

(San Rafael de Heredia)

8301-3080 / 7059-0097

- Cortinería y Persianas -

**LE ASESORARÁN
SOBRE LA DECORACIÓN DE SU ESPACIO**



Cortinas Ferva S.A

Nuestros Productos y Servicios

- Cortinas y cenefas
- Variedad en persianas
- Pisos laminados
- Alfombras residenciales y comerciales
- Closet modulares
- Puertas plegables y corredizas en p.v.c
- Puertas corredizas de aluminio
- Toldos verticales y retractiles para exteriores
- Aleros de policarbonato para fachadas
- Lavado y mantenimiento en general
- Ropa de cama y mantelería



Nos ubicamos en Guadalupe de Cartago, 350 mts n.o. de la plaza de deportes
Telefax: 2551-6247 / 2551-2868

E-mail: ventas@cortinasferva.com / ngidez@cortinasferva.com

Presupuestos sin compromiso a cualquier parte del país

Más de 40 años a su servicio respaldan nuestra labor



Manuel Sotomayor

Cortinas & Persianas

Cortinas, Persianas, Rollers,
Edredones, Lavado y Reparaciones,
Cenefas de Tela y Madera,
tapizado de muebles.



Tel: 2253-1239 / Cel: 8353-6113

E-mail: manuelsotomayor05@yahoo.com
Estamos ubicados en Guadalupe
y atendemos en el GAM



Sillones • Sillas • Almohadones
Tapicería de autos y más...



Tels.: 2279-4167 / 8818-0458

tapiceria_arguello@hotmail.com

300 mts oeste del
Cementerio de Tres Ríos



DISEÑAMOS, CONSTRUÍMOS INSTALAMOS RESTAURAMOS



Soluciones prácticas a su medida,
calidad en nuestros productos, recurso humano
excelencia y compromiso a la hora de hacer negocios.

Tendederos para Espacios Pequeños

- Fácil instalación sobre pared
- Barras 10 unidades
- Extendido 78cm / Recogido 12cm
- Ancho 90cm x 25cm Largo
- Fácil de ubicar en espacios pequeños
- Ahorro energético ~~☒~~
- Instalación GRATIS *Aplican Restricciones

Contáctenos:

Tel: 2257-0457 / Fax: 2222-0221

E-mail: persianas.bali@gmail.com

Web: www.persianascr.com

Búsquenos:



Al presentar este cupón por la compra del tendedero, obtiene la instalación GRATIS

- Sujeto a disponibilidad - Promoción válida en el GAM - Aplican Restricciones



Con más de 20 años de experiencia en decoración hotelera y condominios.

Le ofrecemos todo en cortinas, persianas, mantelería, clósets, cojinería, ropa de cama y mucho más.

- Asesoría
- Calidad
- Diseños exclusivos y de última tendencia



info@cortinascalderson.net / www.cortinascalderson.net / Tel. 2442-6496 / Telefax: 2441-5954
Río Segundo, Alajuela / Sala de exhibición Alajuela, teléfono 2442-0208

PRÓXIMA EDICIÓN – 1er Aniversario

Este atento a nuestras ofertas y sorpresas para su pauta

¡Aquí!

Podría estar su anuncio



Oriente a sus clientes en temas decoración a través de

Educando la Gusto

La revista bimensual de D'Selecta con contenido sobre persianas, muebles, telas, alfombras, tapicería y mucho más.

Reserve su espacio HOY

Consulte nuestros precios y disponibilidad de campo




Más información

Tel: 2222-7954 ext 132

Whatsapp: 8720-4934

Email: rvalverde@persianascr.com



Consulte Nuestra Nueva Colección de Patas para Muebles



*Patas para muebles de todos estilos y para todos los tamaños.
Elija la que mejor se amolde a su necesidad.*



D' Selecta

¡Somos Color, Somos... D' Selecta!



Rancho y Piscina



Casa Modelo N°2



Casa Modelo 2 plantas



Campo de Minigolf

LOTES EN CONDOMINIO
Tamaños de 400 m² a 1200 m²



FINANCIAMIENTO DISPONIBLE

E: condovillaval@gmail.com **T:** 2222-0309 **C:** 8507-9292 / 8374-0000 English spoken **C:** 8720-4934