



Educando tu Gusto



D' Selecta



REVISTA BIMENSUAL
EDICIÓN N° 3 • NOVIEMBRE - DICIEMBRE 2014



**NUEVO: Rieles Decorativos
en Hierro Forjado**

**Como elegir
Barras para Cortinas**



Nueva Colección de FUNDAS NÓRDICAS




D' Selecta





Tel: 2257-0457

Fax: 2222-0221

 [graberbali](https://www.facebook.com/graberbali)



Tel: 2222-7954

Fax: 2257-1423

 [dselectacostarica](https://www.facebook.com/dselectacostarica)

Como elegir Barras para Cortinas



No solo las cortinas o visillos son una parte esencial de la decoración de tu casa. Las barras, terminales y accesorios tienen que ir en consonancia tanto con el estilo de la estancia como con el de la cortina elegida. En los últimos años la oferta es cada vez más extensa y ha incorporado modelos de tendencias modernas, étnicas e infantiles, a las tradicionales de forja y madera. Además de la elección del riel o la barra tenemos que tener en cuenta la de sus accesorios y complementos como los terminales, los soportes o los alzapapños para mantenerlas recogidas.

Tipos de barras: decorativas y rieles

No todas las barras sirven para cualquier espacio, según dónde vayamos a poner nuestra cortina la relevancia que queramos darle a la barra podemos distinguir entre:

Barras decorativas. Tienen una función decorativa, además de la meramente práctica de servir de soporte para las cortinas. Podemos encontrarlas en **multitud de materiales** (forja, madera de distintos colores, acero o latón) **y acabados** (brillo, mate, envejecido...). Debido a su carácter decorativo debemos tener en cuenta el estilo de la habitación para elegir un modelo acorde con la decoración.

Rieles. Carecen de función decorativa ya que son básicamente **guías metálicas o de PVC** que se colocan en el techo o en la pared **para que las cortinas caigan desde arriba**. Cuentan con una parte deslizable o corredera que, a través de ganchos, sujetan las cortinas y permiten extender o apartar a un lado las cortinas. **El sistema de apertura puede ser lateral o central**. Los rieles planos están indicados para ventanas muy pegadas al techo mientras que los rieles curvos más fáciles de adaptar a los huecos redondeados o en ángulo. Muchas veces como parte de la decoración, se incorpora una cenefa de tela o madera, para cubrir el riel y se vea estética y decorativa la cortina.

Elige el diseño que se ajuste a tu gusto: El tipo de habitación, la decoración, el tipo de vivienda, el estilo de la cortina, determinan el diseño de la

barra y de sus accesorios y complementos. En los últimos años se ha diversificado la gama y podemos encontrar piezas de todas las tendencias que se suman a los modelos convencionales de madera y hierro forjado.

El material y el acabado es uno de los factores que marcan el estilo de la barra. Así los acabados cromados y los de madera de diferentes colores se identifican sobre todo con los ambientes modernos.

Las decoraciones rústicas suelen combinar con la **forja** en negro, óxido o blanco o con la **madera** en sus colores originales, en crema o con efecto decapado.

Los nuevos acabados y terminales en maderas exóticas como la teca o el bambú encajan en atmósferas étnicas, coloniales o de inspiración oriental.

Las decoraciones minimalistas se pueden complementar con barras de acero y argollas, con telas frías y poco plisadas, colores grises, negros y blancos.

Los nuevos acabados y terminales en el mismo material, terminarán de ayudarte a complementar el concepto.

Complementos de las barras.

Además de las barras debemos adquirir una serie de complementos necesarios para su instalación:

Terminales. En el caso de las barras decorativas, debemos adquirir dos terminales decorativas para colocar en cada extremo de la barra. Muchas barras comercializan sus terminales a juego y podemos encontrarlas de muchas formas, colores, materiales y tamaños. Recuerda que es la parte que más se ve de todo el conjunto. Para las estancias infantiles hay infinidad de motivos: estrellas, animales, flores, que podemos escoger en tonos pastel y colores vivos.

Anillas o Argollas. Necesarias para colgar las cortinas en la barra. Las anillas o argollas deben tener el mismo diámetro que la barra y debes dejar una anilla entre cada terminal y el soporte para poder llevar la tela hasta los extremos. Para conseguir una buena caída de las cortinas, lo aconsejable es poner una anilla por cada 10 cm de barra. Hay diferentes tipos de anillos, cada una con un tipo diferente de sujeción.

Soportes: Necesarios para sostener la barra, tendremos que colocar dos o tres soportes para fijar la barra. Dos si la barra tiene una longitud inferior a 2,50 cm y tres si iguala o supera esa medida. Hay diferentes tipos de soporte según la forma de instalación: de pared, de techo o entre paredes. También están indicados para que puedas regular la longitud si no tienes claro a qué distancia de la pared quieres colocar la barra.

Accesorios

Los accesorios no son necesarios pero podemos adquirirlos para cumplir diversas funciones y cumplir una función decorativa adicional.

Alzapaños y abrazaderas. Recogen la cortina para dejar la ventana despejada.

Bastones. Varillas metálicas para correr y descorrer las cortinas.

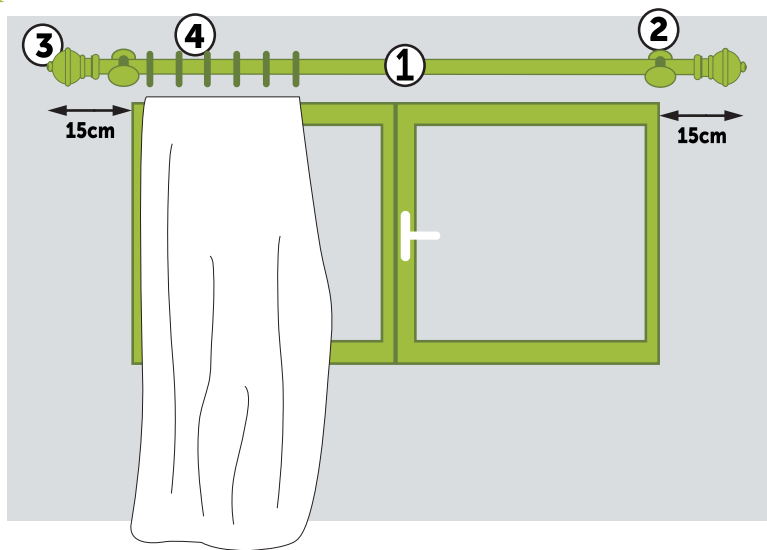
Empalmes. Permiten unir dos barras para doblar su longitud.

Borlas y galones. Accesorios decorativos para personalizar las cortinas.

Paso

1

CÓMO COLOCAR TUS CORTINAS



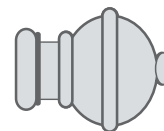
1. Barra




2. Soportes



3. Terminales



4. Anillos



¿CORTINAS, PERSIANAS O AMBAS?



Las cortinas o persianas son una de las partes más importantes de la casa y que más visten una estancia.

Gracias a ellas podemos llenar de colores las ventanas, optar por telas sobrias para ambientes cálidos y más acogedores. Mantenernos en lo tradicional o bien arriesgarnos a lo moderno y nuevo. Cada vez tenemos nuevos modelos y sistemas de persianas como los screen, paneles japoneses, persianas venecianas.

En una casa no puede **faltar la luz**, pero para poder mejorar la habitabilidad de las estancias habrá que graduarla. **Las cortinas o persianas** se vuelven así de imprescindibles y están presentes en todos los cuartos: son tan prácticas como decorativas y funcionales.

El color, la textura y el tejido determinarán el paso de luz, si estos son leves y claros tendremos más luminosidad, para una menor, se necesitará la elección opuesta. Además, éstas deben ir en **consonancia con el resto de la decoración**: combinar con el color de las paredes o con la tapicería, sobre todo si se apuesta por estampados o bordados.

La función que vayan a realizar condicionará **la clase y la composición** de las cortinas o persianas. Si son velos decorativos que ocultan un poco el contenido del cuarto, se usarán materiales muy transparentes y ligeros, bastando en ocasiones los visillos.


No obstante, la intimidad pedirá materiales más pesados como el tafetán, el shantung o la seda natural que acompañarán al lino, al algodón o la gaza y en el caso de las persianas el black-out cumplirán la función.

Tipos de cortinas



El modelo más empleado para salones y grandes dormitorios es el de **dos paños**. Pueden ser más o menos barrocas, cuelgan por medios de argollas o aros de una barra y suelen usar pasamanería.

Las **cortinas de rieles** son las que usan ese sistema para colgarse y se usan sobre todo en lugares donde no hay mucho espacio entre ventana y techo. Se descorren mediante una cuerda o bastón y pueden tener uno o dos paños.



Para las otras estancias como los dormitorios auxiliares o infantiles se suelen optar por cortinas más sencillas, las romanas, venecianas o los estores, que también tienen cabida en el salón. Entre las novedades están los **paneles japoneses o las persianas verticales**.



Complementos

Los alzapaños son la forma más tradicional de recoger estos elementos textiles. Fijados en la pared, la dejan en su punto justo para dar claridad suficiente. Cuanto más alto lo situemos, más caída tendrá la tela.

La pasamanería constituye un arreglo muy elegante para la tela que elijamos en nuestras cortinas. El ribeteado puede ser generoso en colores y acabar en flecos, borlones, bolas... Sólo hay que echarle un poco de imaginación y saber cómo queremos que luzca nuestra ventana.

Para colgarlas podemos utilizar barrales de madera, hierro u otros materiales o rieles de plástico, de metal o de aluminio. La tela irá sujeta con argollas, presillas o tiras de tela. La cortina va sujeta con pequeños ganchos y se desliza por medio de unas guías.

Estilos

Para un **estilo rústico** lo mejor es el lino y los colores naturales: chocolates, tierras y tonos suaves. En un estilo moderno este tejido también está presente, pero en tonos más agresivos o saturados y junto a él pueden entrar las formas complejas en papel o en superposiciones mixtas.

El clásico con **estampados** sobrios vuelve cada temporada renovado, cada vez menos grueso. Flores elegantes diminutas o en hilera juegan junto a los sofás o paredes,

en salones de casas de campo o en dormitorios. Los dibujos tradicionales, de tipo colonial o "real", **se confunden** y aparecen en matices de seda y leves brillos metálicos. Las rayas irregulares, con patrones de diferentes anchuras o como un mero realce.

Los salones suelen ser los más ricos en posibilidades: los colores claros y tejidos finos favorecen el paso de la luz, pero también pueden ser complejas para compensar un cuarto sobrio. Aquí los complementos pueden convertirse en protagonistas. **En el dormitorio**, es mejor buscar combinaciones que transmitan paz, colores suaves o minimalismo. Las dobles cortinas permitirán un plus de intimidad.

Por último, no hay que olvidar que cambiar algo tan aparentemente simple como las cortinas pueden ayudar a cambiar completamente la decoración y el ambiente.



**NUEVO
PRODUCTO**



Tendederos *Flex*

- Fácil instalación
- Extensión de 1 m / Recogido 7 cm
- Fácil ubicación en espacios pequeños
- Ahorro Energético

Búsquenos:



Contáctenos:

Tel: 2257-0457

Fax: 2222-0221

Email: persianas.bali@gmail.com

Web: www.persianascr.com



Manuel Sotomayor *Cortinas & Persianas*

Cortinas, Persianas, Rollers, Lavado y Reparaciones, tapizado de muebles, Cenefas de Tela y Madera.



Cel: 8353-6113 / Tel: 2253-1239

E-mail: manuelstomayor05@yahoo.com
Estamos ubicados en Guadalupe
y atendemos en el GAM

Consulte con **Nuestros Colaboradores**

Sobre confección de: Cortinas y Decoración de Interiores.

LE ASESORARAN SOBRE LA DECORACIÓN DE SU ESPACIO.

Eduardo Ramirez
(Heredia)
8852-9789

**Nude Fashion
Interiors**
8848-3513





Cortinas Ferva S.A

Nuestros Productos y Servicios

- Cortinas y cenefas
- Variedad en persianas
- Pisos laminados
- Alfombras residenciales y comerciales
- Closet modulares
- Puertas plegables y corredizas en p.v.c
- Puertas corredizas de aluminio
- Toldos verticales y retractiles para exteriores
- Aleros de policarbonato para fachadas
- Lavado y mantenimiento en general
- Ropa de cama y mantelería



Nos ubicamos en Guadalupe de Cartago, 350 mts n.o. de la plaza de deportes
 Telefax: 2551-6247 / 2551-2868

E-mail: ventas@cortinasferva.com / hgidez@cortinasferva.com

Presupuestos sin compromiso a cualquier parte del país

Más de 40 años a su servicio respaldan nuestra labor



CORTINAS MAYELA



Mayela Otoyá Barrantes

Propietaria

- ◆ Cortinas
- ◆ Herrajes de Metal y Madera
- ◆ Persianas P.V.C., Tela, Mimbres, Romanas, Arrollables, Horizontales
- ◆ Puertas Plegables
- ◆ Lavado de Cortinas

Presupuesto sin compromiso: 8828-2122 / 2238-2122

DECORT

CORTINAS PARA CADA AMBIENTE

Diseño, confección, instalación y mantenimiento de todo tipo de cortinas.

Instalación de alfombra y piso laminado.



Erick Soto Morales

Propietario

ericksoto24@hotmail.com

+506 2553.2518 / 8876.9202

NUEVOS

Rieles Decorativos en Hierro Forjado



Cortinas Rápidas y Modernas

Adquiera la tela para confeccionar sus cortinas con diseños únicos y exclusivos, a un tamaño de 1.40 m de ancho por 2.50 m alto.



Son rápidas y fáciles de confeccionar, encuentre diseños únicos y personalizados
Para todos los gustos.



Encuentre las telas para sus
EDREDONES PERSONALIZADOS



D' Selecta



Villa Val
Desarrollos Urbanísticos

Un concepto innovador

Ubicado en San Isidro de Heredia, rodeado de la tranquilidad de la naturaleza con las comodidades de la ciudad...

Lotes desde 400m2 | Acceso privado y seguridad las 24 horas
Cableado subterráneo | Vista panorámica | Piscina
Area de juegos para niños | Canchas de tenis techadas
Amplias zonas verdes | Rancho | Gimnasio | Sauna
FINANCIAMIENTO DISPONIBLE

www.condos-costarica.com

E: condovillaval@gmail.com T: 2222 0309 C: 8507 9292 - 8374-0000 English spoken C: 8720-4934
Villa Val Arboleda | Villa Val Fuerte Indio | Villa Val Novus | Villa Val Terra



Villa Val
Fuerte Indio

